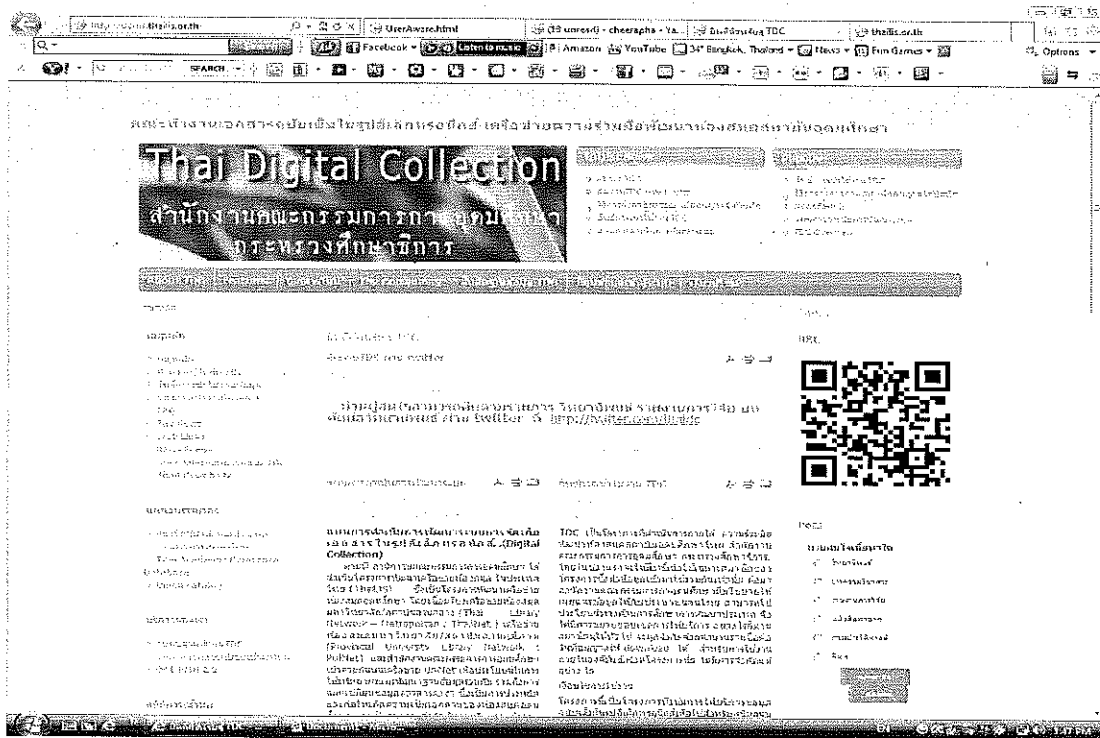


๒.๑-๑-๐๑

คู่มือการลงรายการระบบจัดเก็บเอกสารในรูปอิเล็กทรอนิกส์ TDC (Thai Digital Collection)

ตามโครงการ ThaiLIS

1. ระบบการป้อนข้อมูลเข้าสู่ระบบ (วิทยานิพนธ์ งานวิจัย บทความ) ผ่านหน้าเว็บ <http://dcms.thailis.or.th/>



2. Click เพื่อป้อนข้อมูลเข้าสู่ระบบ

คลังข้อมูลดิจิทัลของประเทศไทยเพื่อศึกษาค้นคว้า แหล่งข้อมูลทางวิชาการที่สามารถเชื่อมโยงกับสถาบันอุดมศึกษา



เกี่ยวกับ TDC
 วัตถุประสงค์
 วัตถุประสงค์ของโครงการ
 วัตถุประสงค์ของโครงการ
 วัตถุประสงค์ของโครงการ
 วัตถุประสงค์ของโครงการ

หน้าหลัก | บริการ | ติดต่อเรา | นโยบาย | ความเป็นส่วนตัว | ข้อมูลทางกฎหมาย

หน้าหลัก

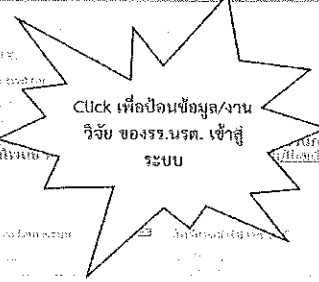
บริการ

ติดต่อเรา


นโยบาย

ความเป็นส่วนตัว

ข้อมูลทางกฎหมาย



Click เพื่อป้อนข้อมูล/วิจัย ของร.บ.รต. เข้าสู่ระบบ



QR Code

บริการ

บริการสืบค้นข้อมูล

บริการดาวน์โหลดเอกสาร

บริการแจ้งข้อผิดพลาด

บริการแจ้งข้อสงสัย

บริการแจ้งข้อร้องเรียน

บริการแจ้งข้อแนะนำ

บริการแจ้งข้ออื่น ๆ

เกี่ยวกับ TDC

วัตถุประสงค์

วัตถุประสงค์ของโครงการ

วัตถุประสงค์ของโครงการ

วัตถุประสงค์ของโครงการ

วัตถุประสงค์ของโครงการ

3. กรอกชื่อผู้ใช้และรหัสผ่านเพื่อการป้อนข้อมูลเข้าสู่ฐานข้อมูล Thai digital Collection หรือ TDC




----- เรียนทุกท่าน -----

จากการปรับปรุงระบบ และการนำด้วยฐานข้อมูลเก่ามาบันทึกเกิดความผิดพลาดของระบบ ในบางส่วนเกิดการเคลื่อนย้ายของข้อมูลในคีย์ที่ประกอบด้วยได้เกิดปัญหาขึ้นกับฐานข้อมูลหลักของระบบ ทำให้ระบบการทำงานของการส่งข้อมูลจากฐานการทำงานของเจ้าหน้าที่มาป้อนฐานข้อมูล ซึ่งขณะนี้ทางผู้พัฒนาระบบได้พัฒนาและปรับปรุงการให้บริการผ่าน Z39.50 และ OAI-PMH 2.0 การเคลื่อนย้ายของข้อมูลส่งให้ระบบดังกล่าวผิดพลาดตามไปด้วย

เพื่อแก้ปัญหาดังกล่าว ผู้ดูแลระบบขอปิดระบบสำหรับเจ้าหน้าที่ ในวันนี้ตามวันที่ 19 ก.พ. 2555 มีกำหนด 1 วัน

สุดท้ายเป็นห่วงผู้ดูแลระบบขออภัยมา ณ ที่นี้ด้วยในความไม่สะดวกในการใช้งาน

จิระพล คู่มณีเต็ม 089-7709960



ชื่อผู้ใช้

รหัสผ่าน

Login

หน้าแรก | บริการ | ติดต่อเรา | นโยบาย | ความเป็นส่วนตัว | ข้อมูลทางกฎหมาย

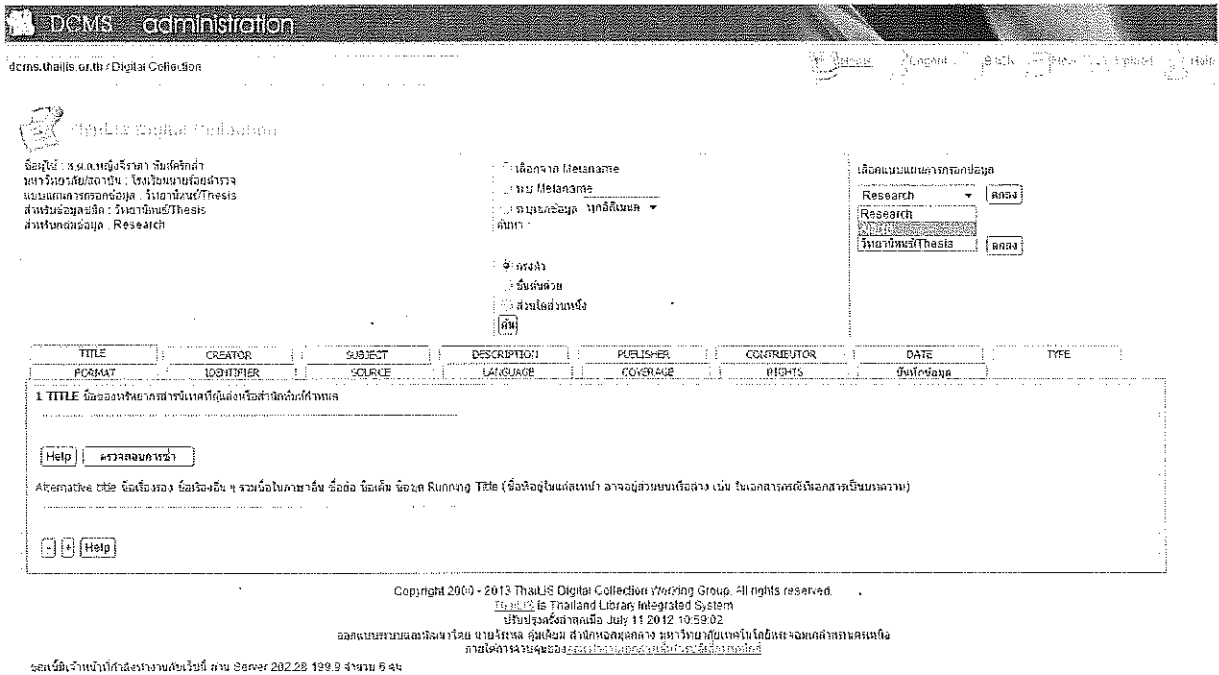


4. เมื่อกรอก username และ password แล้ว จะปรากฏหน้าจอดังนี้

ให้คลิกเพื่อเข้าไปป้อนข้อมูลที่เมนู “ป้อนข้อมูลและอัปโหลดเอกสารเข้าระบบ”

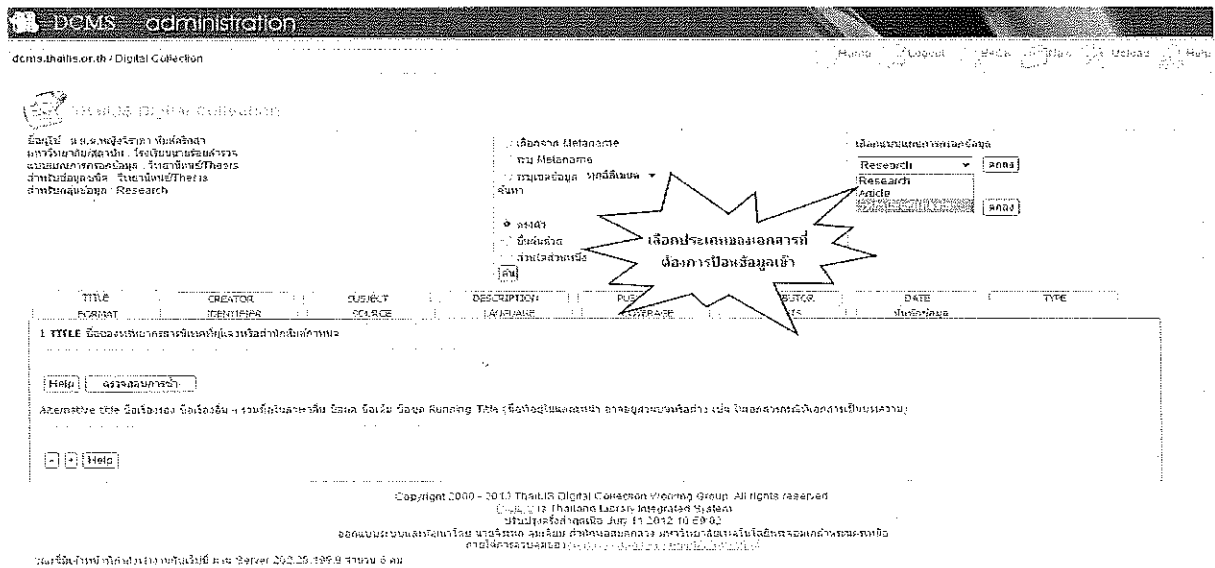
หน้าจอจะปรากฏดังนี้

ให้คลิกเลือกปุ่ม New เพื่อป้อนข้อมูลใหม่เข้าสู่ระบบ โดยหน้าจจะปรากฏดังนี้



7. เลือกแบบแผนการกรอกข้อมูล โดยเลือกรูปแบบของเอกสารที่ต้องการป้อนข้อมูลเข้า ได้แก่ Research(งานวิจัย)

Article (บทความ) และ วิทยานิพนธ์/Thesis



และเลือกรูปแบบการลงรายการจะปรากฏใน 2 รูปแบบสามารถเลือกได้ตามที่ต้องการ สำหรับหน้าจอที่ปรากฏด้านบน

เป็นในรูปแบบ Tabbed

8. ดำเนินการป้อนข้อมูลเอกสารเข้าสู่ระบบตามTabbed ต่างๆ ดังหน้าจอต่อไปนี้

9. เมื่อป้อนข้อมูลของเอกสารนั้นๆ ตามTabbed ต่างๆเรียบร้อยแล้ว ให้เลือก Tabbed “บันทึกข้อมูล” แล้วเลือกใช้ meta name จากชื่อเรื่อง จากนั้นเลือก save ในกรณีที่บันทึกข้อมูลที่ป้อนทั้งหมด หรือ เลือก save upload เป็นการบันทึกข้อมูลและอัปโหลดเอกสารนั้นๆทั้งเล่ม

DCMS administration

dcms.thailis.or.th / Digital Collection

Home Logout Back Print Upload Help

บันทึกข้อมูล

ชื่อผู้ให้ : น.ส. ดนญ์จิราภา ชินพิทักษ์
มหาวิทยาลัยเทคโนโลยีพระจอมเกล้าธนบุรี
แผนกเอกสารออกอากาศ : Research
สาขาวิชา : ภาควิชา Research report
สาขาวิชา : Research

เลือกจาก Metaname
 ระบบ Metaname
 ระบบข้อมูล บอกรหัส
 ค้นหา :
 ค้นหา
 ค้นหา
 ค้นหา

เลือกประเภทเอกสาร
 Research
 บันทึกข้อมูล
 Taobed

TITLE	CREATOR	SUBJECT	DESCRIPTION	PUBLISHER	CONTRIBUTOR	DATE	TYPE
FORMAT	IDENTIFIER	SOURCE	LANGUAGE	COVERAGE	RIGHTS	วันที่ข้อมูล	
Meta name สำหรับงานรับ metaname และกลุ่มข้อมูล							
Meta name : ไป meta name จาก ชื่อเรื่อง ผู้วิจัยผลงาน หน่วยงาน เลือกกลุ่ม Research							
Save หรือ SaveUpload							

Copyright 2010 - 2013 ThaiLIS Digital Collection Working Group. All rights reserved.
 ThaiLIS Thailand Library Integrated System
 ปรับปรุงครั้งสุดท้ายเมื่อ July 11 2012 10:59:02
 ออกแบบระบบและเว็บไซต์ : บริษัท สยามอินเตอร์เน็ต จำกัด
 ภาควิชาเทคโนโลยีสารสนเทศ คณะวิศวกรรมศาสตร์ จุฬาลงกรณ์มหาวิทยาลัย
 ภาควิชาวิศวกรรมคอมพิวเตอร์ คณะวิศวกรรมศาสตร์ จุฬาลงกรณ์มหาวิทยาลัย

ขณะนี้มีการบันทึกข้อมูลเอกสารฉบับนี้ (บน Server 202.28.199.9 จำนวน 5 คน)